

МЕСЕЧЕН СТАТИСТИЧКИ БИЛТЕН

ЈАНУАРИ 2024

Пазарна капитализација : 243.283.539.581

Промет : 453.397.777

Број на трансакции: 1.633

МБИ10: 6.472,19

↑5,16%

↑38,96%

↑42,62%

↑5,82%

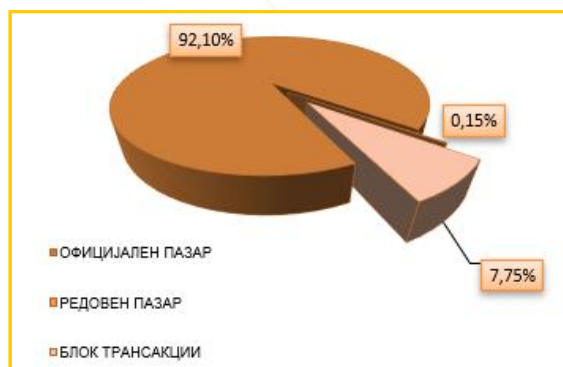
БЕРЗАНСКИ ПОКАЗАТЕЛИ

ПРОМЕТ (денари)	Декември 2023	Јануари 2024	
КЛАСИЧНО ТРГУВАЊЕ	317.390.441	418.245.390	31,78
АКЦИИ	263.029.743	350.951.565	33,43
ОБВРЗНИЦИ	54.360.698	67.293.825	23,79
ДРУГИ ХАРТИИ ОД ВРЕДНОСТ	0	0	-
ПРОСЕЧЕН ДНЕВЕН ПРОМЕТ (денари)	16.704.760	20.912.270	25,19
ПРОСЕЧЕН ДНЕВЕН БРОЈ НА ТРАНСАКЦИИ	60	81	35,00
БЛОК ТРАНСАКЦИИ	8.879.700	35.152.387	295,87
ЈАВНИ БЕРЗАНСКИ АУКЦИИ	0	0	-
ЈАВНА ПОНУДА НА ХВ	0	0	-
ВКУПНО	326.270.141	453.397.777	38,96
БРОЈ НА ТРАНСАКЦИИ			
КЛАСИЧНО ТРГУВАЊЕ	1.143	1.625	42,17
БЛОК ТРАНСАКЦИИ	2	8	300,00
ЈАВНИ БЕРЗАНСКИ АУКЦИИ ЗА ГОЛЕМИ ПАКЕТИ	0	0	-
ЈАВНА ПОНУДА НА ХВ	0	0	-
ВКУПНО	1.145	1.633	42,62
ПАЗАРНА КАПИТАЛИЗАЦИЈА (денари)			
ПАЗАРНА КАПИТАЛИЗАЦИЈА НА АКЦИИ	231.354.679.050	243.283.539.581	5,16
БЕРЗАНСКА КОТАЦИЈА	224.205.310.387	236.134.170.918	5,32
ПАЗАР НА АДПОИ	7.149.368.663	7.149.368.663	0,00
ПАЗАРНА КАПИТАЛИЗАЦИЈА НА ОБВРЗНИЦИ	18.882.548.756	19.109.144.821	1,20
ПАЗАРНА КАПИТАЛИЗАЦИЈА НА ДРУГИ ХВ	307.464.000	0	-
ВКУПНО ПАЗАРНА КАПИТАЛИЗАЦИЈА	250.544.691.805	262.392.684.402	4,73
МБИ10	6.116,23	6.472,19	5,82
ОМБ	125,05	124,88	-0,14
БРОЈ НА КОТИРАНИ ДРУШТВА*	93	93	0,00
БРОЈ НА ДЕНОВИ НА ТРГУВАЊЕ	19	20	5,26

*Во пресметката се вклучени АрцелоМиттал Скопје (XPM) АД Скопје, Благој Туфанов АД Радовиш, Тајмиште АД Кичево и Трудбеник АД Охрид - долгорочно суспендирани од котација .

СТРУКТУРА НА ПРОМЕТ

Пазарен сегмент	Промет (денари)	Промет (ЕВРА)	% на учество	Број на трансакции
Официјален пазар	417.568.690	6.774.374	92,10	1.619
Редовен пазар	676.700	10.986	0,15	6
Блок трансакции	35.152.387	570.270	7,75	8
Вкупно	453.397.777	7.355.630	100,00	1.633



МЕСЕЧЕН СТАТИСТИЧКИ БИЛТЕН

НАЈТРГУВАНИ АКЦИИ НА ОФИЦИЈАЛЕН ПАЗАР

Хартија од вредност	Макс (денари)	Мин (денари)	Просечна цена (денари)	Количина	Промет во БЕСТ во денари	Промет во ЕВРА	% Учество во прометот	Број на транс.	Пазарна капитализација (денари)
Комерцијална банка Скопје	15.997,00	14.300,00	15.252,52	8.546	130.348.063	2.115.015	37,21	511	36.201.771.389
НЛБ Банка Скопје	33.500,00	29.670,00	30.485,20	3.220	98.162.342	1.592.756	28,02	366	27.986.690.747
Алколоид Скопје	19.300,00	18.151,00	18.496,87	2.938	54.343.808	881.890	15,51	245	27.625.112.900
Макпетрол Скопје	65.000,00	63.500,00	64.688,89	418	27.039.958	438.721	7,72	98	7.248.639.000
Стопанска банка Скопје	1.397,00	1.348,00	1.375,86	7.679	10.565.253	171.276	3,02	63	24.156.159.030
УНИ Банка Скопје	6.398,00	5.670,00	6.281,98	1.649	10.358.992	168.021	2,96	44	3.456.643.697
Гранит Скопје	1.180,00	1.145,00	1.157,70	5.361	6.206.420	100.687	1,77	25	3.547.440.435
Македонијатурист Скопје	5.080,00	4.800,00	4.966,56	677	3.362.360	54.660	0,96	10	2.297.414.760
Македонски Телеком Скопје	400	389	395,68	5.177	2.048.447	33.276	0,58	24	38.335.512.000
Макстил Скопје	152	127	140,08	13.309	1.864.352	30.282	0,53	26	1.988.720.248
Останати				6.625	5.974.870	96.942	1,71	42	63.290.066.712
Вкупно				55.599	350.274.865	5.683.526	100,00	1.454	236.134.170.918

АКЦИИ НА ОФИЦИЈАЛЕН ПАЗАР— НАЈГОЛЕМ ПОРАСТ/ПАД

Акција	Просечна цена (денари)		% на промена
	28.12.2023	31.01.2024	
НАЈГОЛЕМ ПОРАСТ			
Раде Кончар Скопје	1.400,00	2.000,00	42,86
Адинг Скопје	1.000,00	1.200,00	20,00
УНИ Банка Скопје	5.665,15	6.331,00	11,75
Комерцијална банка Скопје	14.226,83	15.884,47	11,65
Прилепска Пиварница Прилеп	30.101,00	33.501,00	11,30
НАЈГОЛЕМО ОПАЃАЊЕ			
Тетекс Тетово	2.989,00	2.820,00	-5,65
ТТК Банка Скопје	1.450,00	1.419,00	-2,14
Гранит Скопје	1.179,25	1.155,00	-2,06
Макошпед Скопје	220,00	219,00	-0,45

ПРЕГЛЕД НА ТРГУВАЊЕ СО ОБВРЗНИЦИ

Обврзници	МАКС (%)	МИН (%)	Последна просечна дневна цена (%)	Последен датум на тргување	Обем на хв	Промет (денари)	Промет (ЕВРА)	Принос до достасување на обврзницата*
Р.Македонија - структурни обврзници општина Желино	90,00	90,00	90,00	26.1.2024	59.262.378	53.336.140	864.508	1,10%
Р.Македонија - структурни обврзници општина Тетово	97,10	90,00	90,00	25.1.2024	6.348.658	5.784.792	93.764	1,10%
Р. Македонија - денационализација 14	90,00	90,00	90,00	10.1.2024	1.203	66.594	1.083	15,97%
Р. Македонија - денационализација 22	88,10	87,00	87,00	31.1.2024	149.879	8.106.299	131.493	5,24%

*Моделот на калкулација го покажува годишниот просечен принос до достасување на обврзници со рок на достасување над 1 година и е прилагоден на карактеристиките на обврзниците. Датум на пресметување 31.01.2024 година, со последната просечна цена на тргување на обврзниците

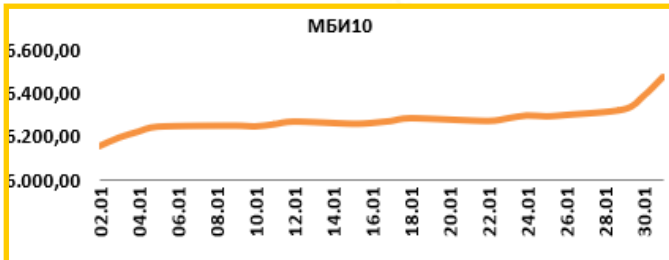
МЕСЕЧЕН СТАТИСТИЧКИ БИЛТЕН

Вредност на 31.01.2024 **6.472,19**

Максимална вредност во Јануари (31.01.2024) 6.472,19

Минимална вредност во Јануари (02.01.2024) 6.154,42

% на промена од 31.12.2023 5,82%



Се за Македонскиот Берзански Индекс МБИ10 на:
<http://www.mse.com.mk/Indicies.aspx?Index=MBI10>

Елементи на МБИ10

Елементи на МБИ10	Вкупен промет (денари)	Обем	Број на трансакции	Последна дневна просечна цена	% на месечна промена на цена
Алкалоид Скопје	62.287.308	3.370	248	19.300,00	6,31
Гранит Скопје	6.206.420	5.361	25	1.155,00	-2,06
Комерцијална банка Скопје	139.648.063	9.166	513	15.884,47	11,65
Макпетрол Скопје	42.639.958	658	100	64.500,00	0,19
Македонијатурист Скопје	3.362.360	677	10	5.080,00	6,41
Стопанска банка Скопје	10.565.253	7.679	63	1.383,50	4,99
Македонски Телеком Скопје	2.048.447	5.177	24	400,00	4,22
НЛБ Банка Скопје	98.162.342	3.220	366	32.768,96	10,93
ТТК Банка Скопје	3.211.581	2.294	12	1.419,00	-2,14
УНИ Банка Скопје	10.358.992	1.649	44	6.331,00	11,75

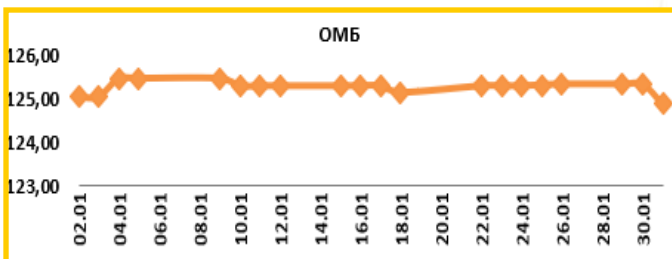
ОМБ

Вредност на 31.01.2024 **124,88**

Максимална вредност во Јануари (04.01.2024) 125,47

Минимална вредност во Јануари (31.01.2024) 124,88

% на промена од 31.12.2023 -0,14%



Се за Индексот за обврзници на Македонската берза ОМБ на:
<http://www.mse.com.mk/Indicies.aspx?Index=OMB>

Елементи на ОМБ

Елементи на ОМБ	Вкупен промет (денари)	Обем	Број на трансакции	Последна дневна просечна цена	% на месечна промена на цена
Обврзници на РМ за денационал. (RMDEN14)	66.594	1.203	1	90,00	-5,26
Обврзници на РМ за денационал. (RMDEN15)	0	0	0	95,00	0,00
Обврзници на РМ за денационал. (RMDEN16)	0	0	0	90,00	0,00
Обврзници на РМ за денационал. (RMDEN17)	0	0	0	90,00	0,00
Обврзници на РМ за денационал. (RMDEN18)	0	0	0	93,00	0,00
Обврзници на РМ за денационал. (RMDEN19)	0	0	0	92,00	0,00
Обврзници на РМ за денационал. (RMDEN20)	0	0	0	94,00	0,00
Обврзници на РМ за денационал. (RMDEN21)	0	0	0	92,00	0,00
Обврзници на РМ за денационал. (RMDEN22)	8.106.299	149.879	47	87,00	0,00



МЕСЕЧЕН СТАТИСТИЧКИ БИЛТЕН

ПОКАЗАТЕЛИ ЗА КОТИРАНИТЕ ДРУШТВА ОД МБИ10

Друштво	Коефициент цена на акција/ добивка по акција ¹	Дивиденден принос ²	Учество на странски инвеститори во основна главнина во Јануари 2024	Учество на странски инвеститори во основна главнина во Декември 2023	Промена
Алкалоид АД Скопје	19,56	2,45%	2,74%	2,75%	-0,01%
Гранит АД Скопје	83,27	2,89%	8,03%	8,03%	0,00%
Комерцијална банка АД Скопје	10,15	3,13%	2,27%	2,28%	-0,01%
Макпетрол АД Скопје	5,51	5,04%	1,63%	1,63%	0,00%
Македонијатурист АД Скопје	74,40	2,56%	0,82%	0,82%	0,00%
Стопанска банка АД Скопје	7,09	0,00%	92,37%	92,37%	0,00%
ТТК Банка АД Скопје	13,11	4,69%	1,05%	1,05%	0,00%
Македонски Телеком АД Скопје	25,55	4,84%	1,05%	1,05%	0,00%
НЛБ Банка АД Скопје	8,90	7,47%	87,28%	87,28%	0,00%
УНИ Банка АД Скопје	11,20	4,04%	79,28%	79,35%	-0,07%

[1] Цена на акција на последен ден на тргување/Добивка по акција.

[2] Показателите се пресметани со користење на податоци од последните објавени финансиски извештаи и последната исплатена дивиденда.

СТРАНКИ ИНВЕСТИТОРИ НА ОФИЦИЈАЛНИОТ ПАЗАР НА БЕРЗАТА

	Странски правни лица инвеститори	Странски физички лица инвеститори	Вкупно странски инвеститори	Вкупно странски инвеститори	Промена
	Јануари 2024	Јануари 2024	Јануари 2024	Декември 2023	
Акции ³	34,21%	1,12%	35,33%	35,33%	0,00%
Обврзници за денационализација ⁴	0,09%	0,11%	0,20%	0,20%	0,00%
Континуирани државни обврзници ⁵	0,01%	0,00%	0,01%	0,01%	0,00%

[3] Состојба на последен ден на тргување во месецот, според податоците добиени од Централниот депозитар за хартии од вредност, а која се однесува на учество на странските инвеститори во вкупната главнина на друштвото

[4, 5] Состојба на последен ден на тргување во месецот, според податоците добиени од Централниот депозитар за хартии од вредност, а која се однесува на учество на странските инвеститори во вкупната номинална вредност на обврзниците

УЧЕСТВО НА СТРАНКИТЕ И ДОМАШНИТЕ ИНВЕСТИТОРИ ВО ВКУПНИОТ ПРОМЕТ НА БЕРЗАТА ⁶

	КУПУВАЊЕ % на учество	ПРОДАВАЊЕ % на учество
Странски физички лица	0,08%	0,55%
Странски правни лица	0,00%	1,28%
Вкупно странски	0,08%	1,82%
Домашни физички лица	70,06%	42,14%
Домашни правни лица	29,86%	56,03%
Вкупно домашни	99,92%	98,18%

[6] Состојба на последен ден на тргување во месецот, според податоците добиени од Централниот депозитар за хартии од вредност а која се однесува на учеството на странските и домашните инвеститори во вкупниот промет остварен на Берзата.

ПРОМЕТ НА ЧЛЕНКИТЕ НА МАКЕДОНСКА БЕРЗА ВО ДЕНАРИ

Членка	Членка	% Класично тргување		% Блокони		% Јавни берзански аукции		% Јавна понуда		Вкупно
		Класично тргување	%	Блокони	%	Јавни берзански аукции	%	Јавна понуда	%	
Комерцијална банка АД Скопје	KB	221.426.169	26,47	17.698.000	25,17	0	0,00	0	0,00	239.124.169
Еурохаус АД Скопје	EH	209.083.580	25,00	7.087.000	10,08	0	0,00	0	0,00	216.170.580
ИЛИРИКА ИНВЕСТМЕНТС АД Скопје	IL	177.106.254	21,17	15.600.000	22,19	0	0,00	0	0,00	192.706.254
ИНВЕСТБРОКЕР АД Скопје	MI	53.155.157	6,35	15.600.000	22,19	0	0,00	0	0,00	68.755.157
НЛБ Банка АД Скопје	TN	52.029.057	6,22	0	0,00	0	0,00	0	0,00	52.029.057
Фершпед Брокер АД Скопје	FR	38.368.773	4,59	0	0,00	0	0,00	0	0,00	38.368.773
ИНОВО БРОКЕР АД Скопје	IN	28.134.247	3,36	9.702.000	13,80	0	0,00	0	0,00	37.836.247
Стопанска банка АД Скопје	SB	33.506.700	4,01	0	0,00	0	0,00	0	0,00	33.506.700
ТТК Банка Скопје	TK	15.742.761	1,88	4.617.774	6,57	0	0,00	0	0,00	20.360.535
Шпаркасебанка АД Скопје	SP	7.938.082	0,95	0	0,00	0	0,00	0	0,00	7.938.082
Вкупно		836.490.781	100,00	70.304.774	100,00	0	100,00	0	100,00	906.795.555

Кај сите трансакции освен Јавните берзански аукции за државни хартии од вредност се применува двојно пресметување (и при купување и при продавање), со цел да е опфати учеството на брокерските куќи во прометот и при вкргстените трансакции. Со оглед на тоа што од 13-ти Јуни 2003 година од продажната страна при тргувањето со акции и удели во сопственост на државата се јавува Македонската Берза АД Скопје, нема да важи правилото на двојно пресметување кај државата, туку ќе се земе предвид само тргувањето од куповната страна.



МЕСЕЧЕН СТАТИСТИЧКИ БИЛТЕН

КАКО ПОТСЕТУВАЊЕ

Продуктот на Македонската берза **БЕСТНЕТ АНАЛИТИКА** е современ интернет сервис кој им помага на инвеститорите во градење на компетентни стратегии за вложување и носење на квалитетни инвестициски одлуки.

БЕСТНЕТ АНАЛИТИКА во себе содржи:

- Податоци за повеќе од **100** компании со кои се тргува на Македонската берза
- Повеќе од **70** најразлични финансиски показатели за компании и повеќе од **40** показатели за банки
- Следење и споредување на вредностите за последните **3** години
- Следење на резултатите по квартали
- Податоци во денари, евра и долари
- Податоци за исплатените дивиденди на компаниите за последните **4** години
- Податоци за најголемите акционери на компанијата
- Податоци за органите на управување на компанијата
- Податоци за поврзаните компании
- Споредување и следење на поголем број на финансиски показатели
- Следење на показателите по сектори и индустриски гранки
- Графички приказ на техничките индикатори
- Преку **40** технички индикатори и осцилатори
- Следење на вложувањата, утврдување на нивната моментална вредност
- Пресметка на добивките/загубите на нереализираните трансакции
- Пресметка на добивките/загубите од извршените тргувања
- Симулирани портфолија

Трансакција ID	11.07.2008	Трансакција ID	10.11.2009	Освежи	Назад кон листа со портфолија						
Вредност на портфолио по транс.		Вредност на портфолио по XB		Реализирани добивки/загуби по транс.	Наплатена вредност						
Шифра на XB	Датум на трансакција	Број на трансакција	Колчица	Куповна вредност - вкупно (во ден.)	Датум на последна цена	Последна просечна цена	Вкупна вредност (во ден.)	Нереализирана добивка / загуба (во ден.)	% промена од купување на XB	% од вредноста на вкупните вложувања	
скратен преглед на поединечна трансакција											
GRNK	17.02.2009	X52515136						1.800.000,00	133,33%	3,74%	
TEL	11.06.2009	1235649	600,00	360.000,00	11.06.2009	653,11	391.866,00	31.866,00	8,85%	1,00%	
детален преглед на поединечна трансакција											
Македонски Телеком Скопје (TEL)											
Тип на хартија	Share			Куповна вредност - вкупно (во ден.)	360.000,00						
Датум на трансакција	11.06.2009			Датум на последна цена	21.01.2008						
Број на трансакција	1235649			Последна просечна цена	653,11						
Колчица	600,00			Нето вредност (во ден.)	391.866,00						
Куповна цена (во ден.)	600,00			Вкупна вредност (во ден.)	391.866,00						
Номинална вредност	0,00 MKD			Акмулирана камата (во ден.)	0,00						
Куповна вредност (во ден.)	360.000,00			Нереализирана добивка / загуба (во ден.)	31.866,00						
Купена акумул. камата (во ден.)	0,00			% промена од купување на XB	8,85%						
Трансакциони трошоци (во ден.)	500,00			% од вредноста на вкупните вложувања	1,00%						
P.Македонија - денационализирана 01 (PMDEN01)											
Тип на хартија	Bond			Куповна вредност - вкупно (во ден.)	107.092,08						
Датум на трансакција	11.07.2008			Датум на последна цена	27.11.2007						
Број на трансакција	1919			Последна просечна цена	85,08						
Колчица	2.250,00			Нето вредност (во ден.)	116.662,50						
Куповна цена (во %)	77,50			Акмулирана камата (во ден.)	1.225,88						
Номинална вредност	1,00 EUR			Вкупна вредност (во ден.)	117.888,35						
Куповна вредност (во ден.)	106.689,77			Нереализирана добивка / загуба (во ден.)	11.198,57						
Купена акумул. камата (во ден.)	402,31			% промена од купување на XB	10,00%						
Трансакциони трошоци (во ден.)	500,00			% од вредноста на вкупните вложувања	0,30%						
TOTAL				36.067.092,08				62.684.319,35	26.617.629,57		100,00%

Опис на XB	Податоци од тргувањето
Лазарен сегмент	Официјален пазар
Лазарен подсегмент	Беранска котација - обични акции
Тип на XB	Обични акции
ISIN број	MKALK4101011
Вкупно издадени XB	1431353
Шифра на XB	ALK
Номинална вредност	25,56 EUR
Движења на цената и прометот	
Највисока цена во пос. 52 недели	4.599,00
Најниска цена во пос. 52 недели	3.799,00
% промена во пос. 30 дена	8,48%
% промена во пос. 3 месеци	6,98%
% промена во пос. 6 месеци	0,80%
% промена во пос. 1 година	-4,07%
Просечен дневен промет во пос. 30 дена	645.146,23
Просечен дневен промет во пос. 3 месеци	812.362,12
Просечен дневен промет во тековната година	626.836,29
Просечен дневен промет во пос. 52 недели	1.304.591,88
Показатели по акција за издавачот	
Коефициент цена / добивка	10,43
Дивиденден принос	3,98%
Коефициент цена / Книговодствена вредност по акција	0,91
Коефициент цена / Акмулирана добивка по акција	2,62
Коефициент цена / Приходи од продажба	1,01
Коефициент цена / Годишни приливи од оперативни активности	13,59
Коефициент цена / оперативна добивка	8,93
Коефициент цена / EBITDA	6,35
Највисок P/E во пос. 52 недели	11,46
Најнисок P/E во пос. 52 недели	9,47
Нето добивка по акција за пос. 12 месеци	430,59
Коефициент цена / добивка за пос. 12 месеци	9,77

Повеќе информации на : www.bestnet.com.mk



Банка на годината за 2023

*Кога ти си промената
што сакаш да ја видиш*



**ПОЛЕСНО
Е ЗАЕДНО**